

# NASSAU Garagepoorten - Inbouwmaten

NASSAU garagepoorten worden altijd achter de dagopening geïnstalleerd. Dit betekent dat u bij het opmeten steeds de dagmaat moet hanteren. Al onze garagepoorten worden steeds op maat geproduceerd, volgens uw eigen opmetingen of volgens de opmeting uitgevoerd door NASSAU DOOR.

## U kan uw NASSAU garagepoort bestellen binnen de volgende maatvoeringen:

- Breedte (Dagmaat): 2000-5000 mm
- Hoogte (Dagmaat): 1830-2330 mm

## Noodzakelijke vrije ruimtes:

- **Vrije bovenruimte** : Minimum 120 mm indien uw poort breedte  $\leq$  3000 mm en hoogte  $\leq$  2330 mm is  
: Minimum 140 mm indien uw poort breedte  $>$  3000 mm en hoogte  $\leq$  2330 mm is  
: Minimum 200 mm indien uw poort breedte  $\leq$  4500 mm en hoogte  $>$  2330 mm is  
: Minimum 250 mm indien uw poort breedte  $>$  4500 mm en hoogte  $>$  2330 mm is.
- **Vrije zijruimte links/rechts:** Min. 90 mm bij een hoogte van  $\leq$  2330 mm  
Min. 100 mm bij een hoogte van  $>$  2330 mm
- **Diepte van uw garage (standaard):**
  - Voor een poorthoogte van 1830-2125 mm (Dagmaat) moet er min. 3305 mm diepte zijn.
  - Voor een poorthoogte van 2126-2330 mm (Dagmaat) moet er min. 3555 mm diepte zijn.
  - Voor een poorthoogte van 2331-3000 mm (Dagmaat) moet er min. 4350 mm diepte zijn

Mogelijk verlies van diepte door de plaatsing van de motor: 120 mm

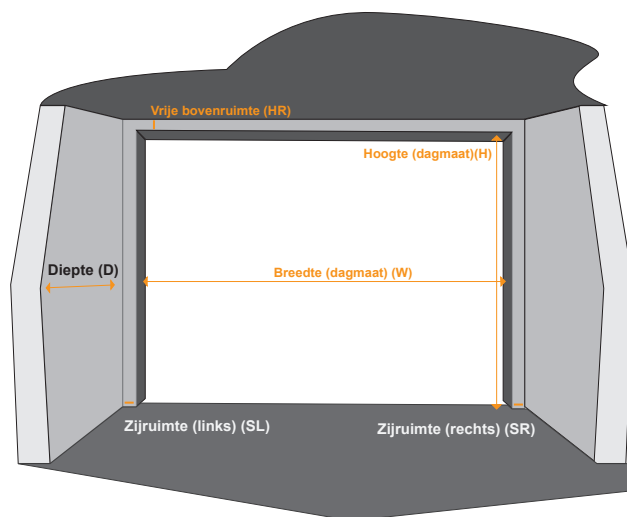
## Noodzakelijke vrije ruimte voor plaatsen stopcontact 1x230v:

- Poorthoogte 1830-2125 mm: diepte van 3100 mm en 200 mm links of rechts van het midden van de poortopening
- Poorthoogte 2126-2330 mm: diepte van 3350 mm en 200 mm links of rechts van het midden van de poortopening
- Poorthoogte 2331-3000 mm: diepte van 4145 mm en 200 mm links of rechts van het midden van de poortopening

Afmetingen garagepoort	
Breedte (dagmaat)(W)	
Hoogte (dagmaat)(H)	
Zijruimte links (SL)	
Zijruimte rechts (SR)	
Vrije bovenruimte (HR)	
Diepte van de garage (D)	

Maatvoering in mm

STUUR NAAR  
NASSAU

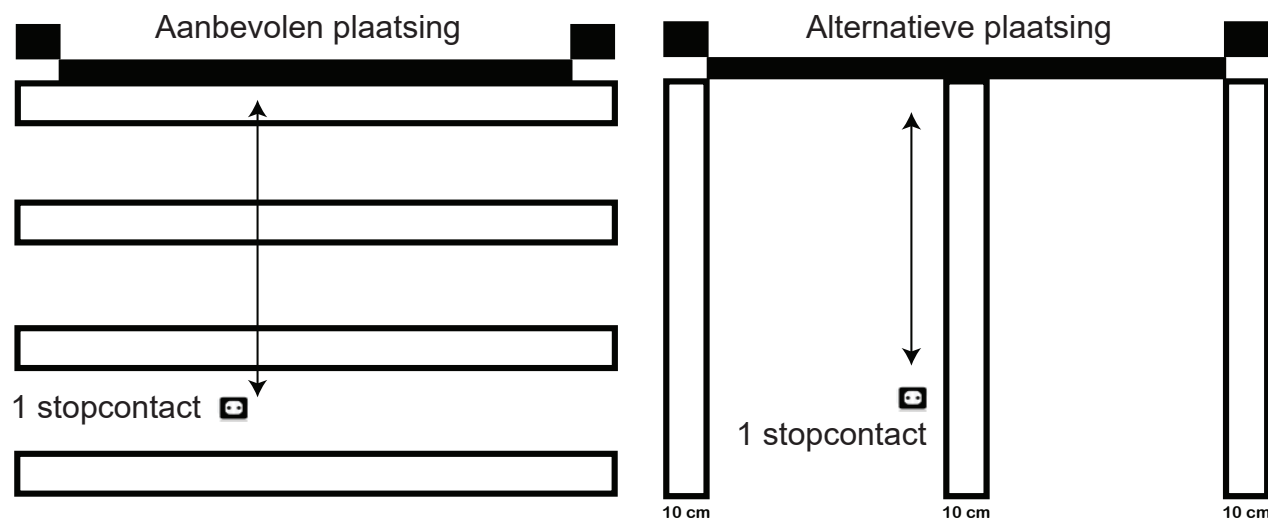


## Opmerkingen ivm montagevereisten:

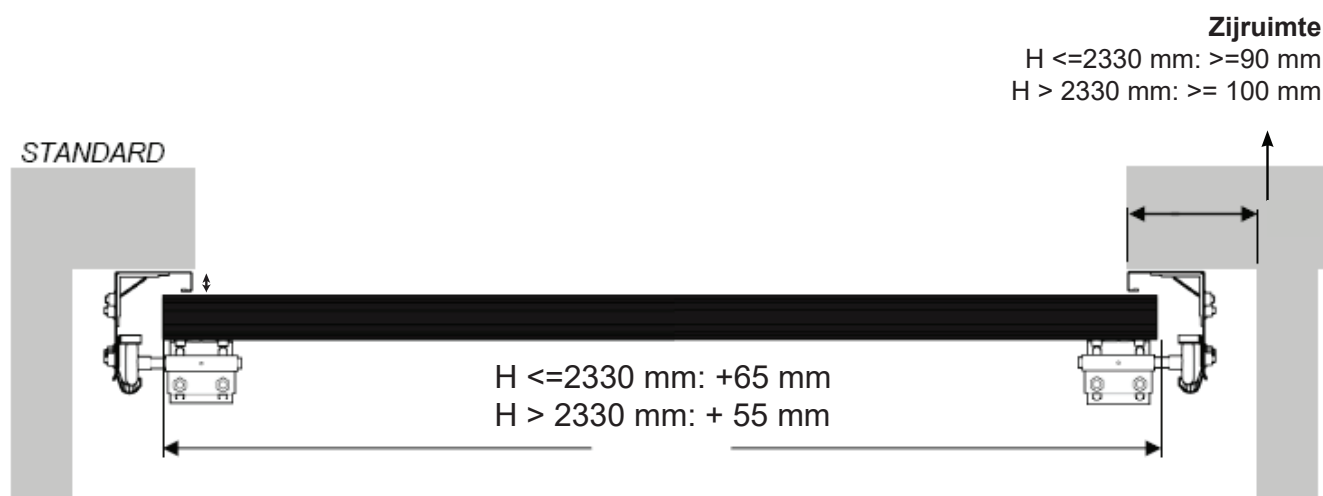
- De bouwstructuur van de garage moet voldoende stevig zijn, teneinde uw garagepoort te installeren.
- De vloer in de garage moet vlak zijn. Bij nieuwbouw moet de vloer reeds gegoten zijn vooraleer de poort kan geplaatst worden.
- Het is aanbevolen dat de vloer afhellend is naar de poortopening toe.
- In geval er reeds een bestaande montagekader is, is het aangeraden een nieuw stalen NASSAU montagekader te plaatsen.



## Montage stopcontact volgens bekisting van plafond (nieuwbouw | verbouwing)



## Montage poort achter de dagopening van de garage



Bij een poort van  $\leq$ 2330 mm hoogte : Bij het installeren van de kader zal het poortblad bijkomende 65 mm in de poortopening geplaatst worden.

Bij een poort van >2330 mm hoogte : Bij het installeren van de kader zal het poortblad bijkomend 55 mm in de poortopening geplaatst worden.

